



Äußere Erschließung

2er-WG Zimmer 00.01 / 00.02 und
 Appartement 20.00.05

über Hofzugang ebenerdig,
 im Gebäudebereich überdacht
 (Laubengang)



Nutzbarkeit für



gegeben
 Gemeinschaftsräume
 eingeschränkt, sh. Einzelkriterien



gegeben
 Gemeinschaftsräume
 eingeschränkt, sh. Einzelkriterien



gegeben
 keine speziellen Maßnahmen für
 Menschen mit Sehbehinderung



gegeben
 keine speziellen Maßnahmen für
 Blinde



gegeben
 keine speziellen Maßnahmen für
 Menschen mit Hörbehinderung



(Einzelkriterien sh. Seite 2-3)

Menschen
 mit motorischen
 Einschränkungen



Rollstuhlbenutzer



Menschen mit
 Sehbehinderung



Blinde



Menschen mit
 Hörbehinderung





Erreichbarkeit mit ÖPNV

Anforderung für Ja Nein

Straßenbahn Haltestelle „Okenstraße“ Entfernung: 350 m	abgesenkte Bordsteine zwischen Haltestelle und Wohnheim h = max. 3 cm		<input checked="" type="checkbox"/> <input type="checkbox"/>
--	--	--	--

Äußere Erschließung auf dem Grundstück

Weg zum Hofzugang	nutzbare Breite mind. 150 cm und Bewegungsfläche 180 x 180 cm mind. alle 15 m		<input checked="" type="checkbox"/> <input type="checkbox"/>
	feste und ebene Oberfläche		<input checked="" type="checkbox"/> <input type="checkbox"/>
	Querneigung max. 2,5 % oder Längsneigung max. 3 %, bei einer Länge der Wege bis zu 10 m ist Längsneigung bis zu 4 %		<input checked="" type="checkbox"/> <input type="checkbox"/>
PKW-Stellplatz	350 cm breit, 500 cm lang, Nähe Eingang		<input checked="" type="checkbox"/> <input type="checkbox"/>
Zugangsbereich	leicht auffindbar, z. B. durch visuell kontrastreiche Gestaltung des Eingangsbereiches (z. B. helles Türelement/dunkle Umgebungsfläche) und ausreichende Beleuchtung		<input type="checkbox"/> <input checked="" type="checkbox"/>
	taktile erfassbare bauliche Elemente (Kantenstein / Zaun)		<input checked="" type="checkbox"/> <input type="checkbox"/>
	stufen- und schwellenlos erreichbar		<input checked="" type="checkbox"/> <input type="checkbox"/>

Bedienelemente, Ausstattungselemente

Klingel-/Namensschilder	Zugänglichkeit / Höhe barrierefrei		<input checked="" type="checkbox"/> <input type="checkbox"/>
Briefkästen	Zugänglichkeit / Höhe barrierefrei		<input checked="" type="checkbox"/> <input type="checkbox"/>

Menschen mit motorischen Einschränkungen



Rollstuhlbenutzer



Menschen mit Sehbehinderung



Blinde

























Menschen mit Hörbehinderung





Gemeinschaftsräume

Anforderung für Ja Nein

Waschraum	stufen- und schwellenlos erreichbar (Lage: EG, 2 cm Schwelle)	 	<input checked="" type="checkbox"/>	<input type="checkbox"/>
Tür zum Waschraum	lichte Breite mind. 90 cm	 	<input checked="" type="checkbox"/>	<input type="checkbox"/>
	Öffnen und Schließen mit geringem Kraftaufwand	 	<input type="checkbox"/>	<input checked="" type="checkbox"/>
Cafe	stufen- und schwellenlos erreichbar (1 Stufe h = 12cm)	 	<input type="checkbox"/>	<input checked="" type="checkbox"/>
Tür zum Cafe	lichte Breite mind. 90 cm (vorh. 87 cm)	 	<input type="checkbox"/>	<input checked="" type="checkbox"/>
	Öffnen und Schließen mit geringem Kraftaufwand	 	<input checked="" type="checkbox"/>	<input type="checkbox"/>
Musikraum	stufen- und schwellenlos erreichbar (Lage: KG)	 	<input type="checkbox"/>	<input checked="" type="checkbox"/>
Fotolabor	stufen- und schwellenlos erreichbar (Lage: KG)	 	<input type="checkbox"/>	<input checked="" type="checkbox"/>
Töpferraum	stufen- und schwellenlos erreichbar (Lage: KG)	 	<input type="checkbox"/>	<input checked="" type="checkbox"/>
Hausbar	stufen- und schwellenlos erreichbar (Lage: KG)	 	<input type="checkbox"/>	<input checked="" type="checkbox"/>
Werkstatt	stufen- und schwellenlos erreichbar (Lage: KG)	 	<input type="checkbox"/>	<input checked="" type="checkbox"/>

Menschen
mit motorischen
Einschränkungen



Rollstuhlbenutzer



Menschen mit
Sehbehinderung



Blinde



Menschen mit
Hörbehinderung

